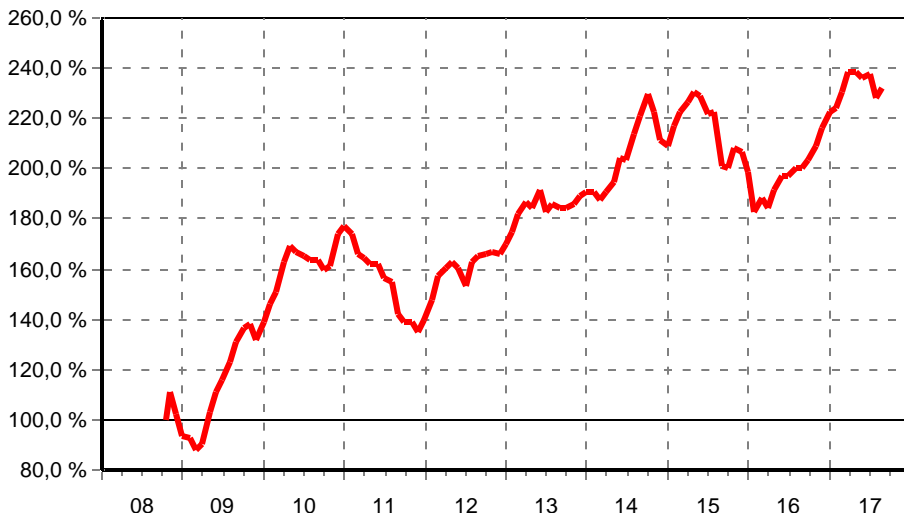


Templeton Frontier Markets Fund A (acc) USD

FondsNote: 3 (30.06.2017)

Kategorie:	Aktienfonds Emerging Markets	Währung:	US-Dollar	WKN:	A0RAKZ
KVG:	Franklin Templeton	Thesaurierung:	zum 30.06.	ISIN:	LU0390136736
Verwahrstelle:	JP Morgan Bank (L)	Domizil:	Luxemburg	Ausgabeaufschlag:	5,54 %
Zahlstelle:	JP Morgan AG (D)	Geschäftsjahr:	1. Jul. - 30. Jun.	Rücknahmegebühr:	keine
Fondsmanager:	Carlos Hardenberg, Ahmed Aw ny, David Haglund	Auflegedatum:	14.10.2008	Mindestanlage:	2.500 US\$
Fondsvolumen:	146,19 Mio. US\$ (31.08.2017)	Gesamtgebühr:	2,57 %	Sparplan:	ab 50,00 US\$
Rücknahmepreis:	20,90 US\$ (29.09.2017)			Fonds ist VL-fähig:	nein

kum. Wertentwicklung: 132% zum 31.08.2017 (auf EUR-Basis, seit 14.10.2008)



Wertentwicklung p.a. nach BVI auf EUR-Basis, zum 31.08.2017

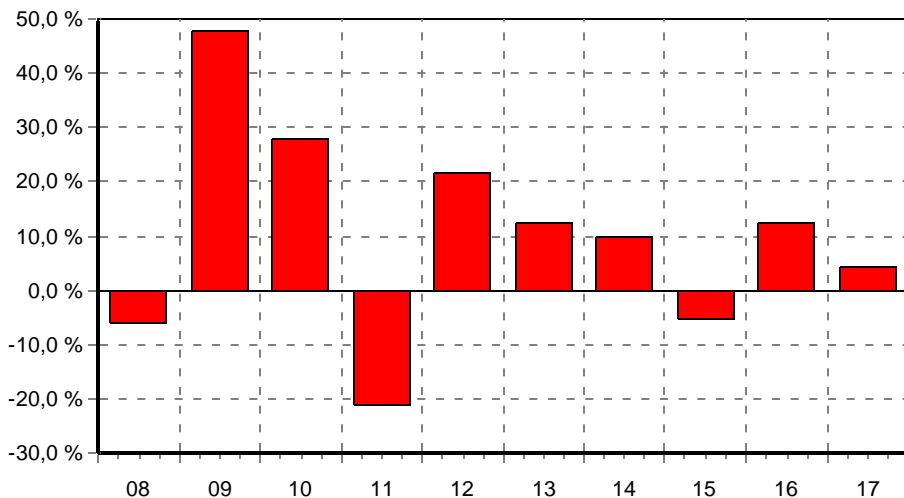
* seit 1 Monat:	1,52 %
* seit Jahresbeginn:	4,15 %
seit 1 Jahr:	15,95 %
seit 2 Jahren:	7,30 %
seit 3 Jahren:	1,57 %
seit 5 Jahren:	6,98 %
seit 10 Jahren:	n.v.
seit 15 Jahren:	n.v.
seit 20 Jahren:	n.v.

(* = Veränderung im jew. Zeitraum)

Volatilität und Sharpe-Ratio

	Volatil.	Sharpe
seit 1 Jahr:	7,23 %	2,19
seit 2 Jahren:	10,07 %	0,71
seit 3 Jahren:	11,59 %	0,12
seit 5 Jahren:	10,43 %	0,64

Gewinne/Verluste je Zeit-Intervall (auf EUR-Basis)



jährliche Entwicklung nach BVI auf EUR-Basis

* im Jahr 2017:	4,15 %
im Jahr 2016:	12,30 %
im Jahr 2015:	-5,27 %
im Jahr 2014:	9,72 %
im Jahr 2013:	12,22 %
im Jahr 2012:	21,68 %
im Jahr 2011:	-21,31 %
im Jahr 2010:	27,92 %
im Jahr 2009:	47,85 %
* im Jahr 2008:	-6,13 %

(* = Jahr nicht vollständig)

Anlagegrundsätze:

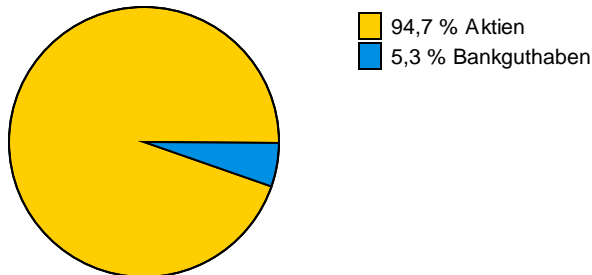
Anlageziel dieses Fonds ist das langfristige Kapitalwachstum. Der Fonds investiert vorwiegend in Wertpapiere von Unternehmen, die in den Frontier Markets (Grenzmärkten) eingetragen sind und/oder dort ihren Geschäftsschwerpunkt haben.

Templeton Frontier Markets Fund A (acc) USD

FondsNote: 3 (30.06.2017)

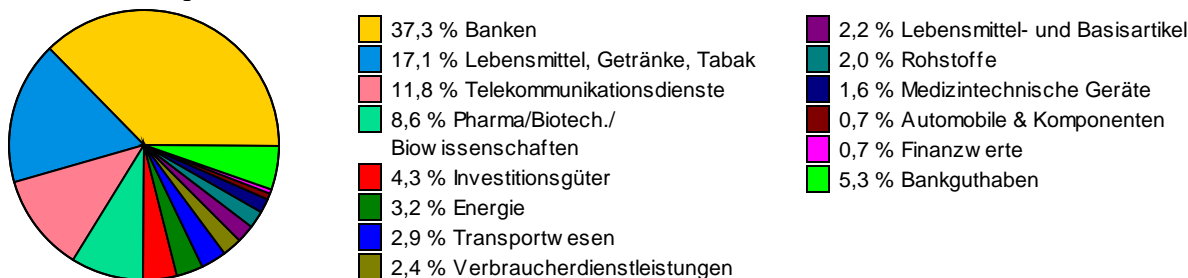
Struktur nach Wertpapieren, am 31.08.2017

in % des Fondsvermögens



Struktur nach Branchen, am 31.08.2017

in % des Fondsvermögens

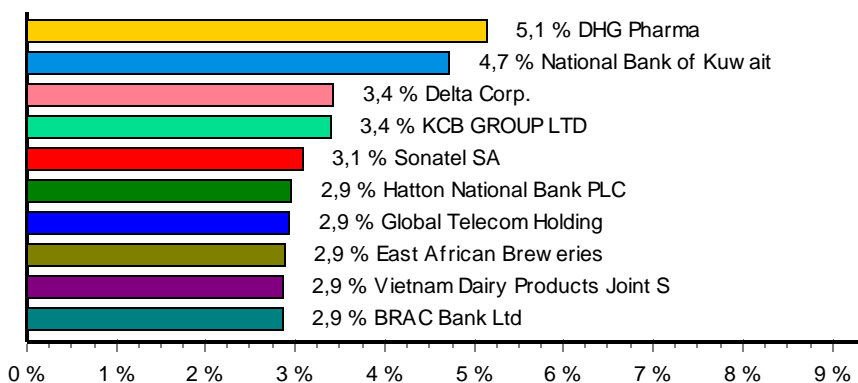


Struktur nach Ländern, am 31.08.2017

in % des Fondsvermögens



Struktur nach größten Aktienanteilen, am 31.08.2017



Wichtige allgemeine Hinweise:

Diese Angaben wurden mit Sorgfalt zusammengestellt. Für die Richtigkeit kann jedoch keine Gewähr übernommen werden. Allein verbindliche Grundlage für den Erwerb von Investmentfondsanteilen sind die jeweiligen Verkaufsprospekte und die jährlichen Rechenschaftsberichte. Diese sind Grundlage für die steuerliche Behandlung der Fondserträge. Die auf Fondsebene anfallenden Kosten (z.B. die Verwaltungsvergütung) wurden berücksichtigt. Die auf Kundenebene anfallenden Kosten (Ausgabeaufschlag und Depotkosten) sind ggfs. nicht berücksichtigt. Bei Fremdwährungen kann die Rendite infolge von Währungsschwankungen steigen oder fallen.

Die frühere Wertentwicklung ist kein verlässlicher Indikator für die künftige Wertentwicklung.