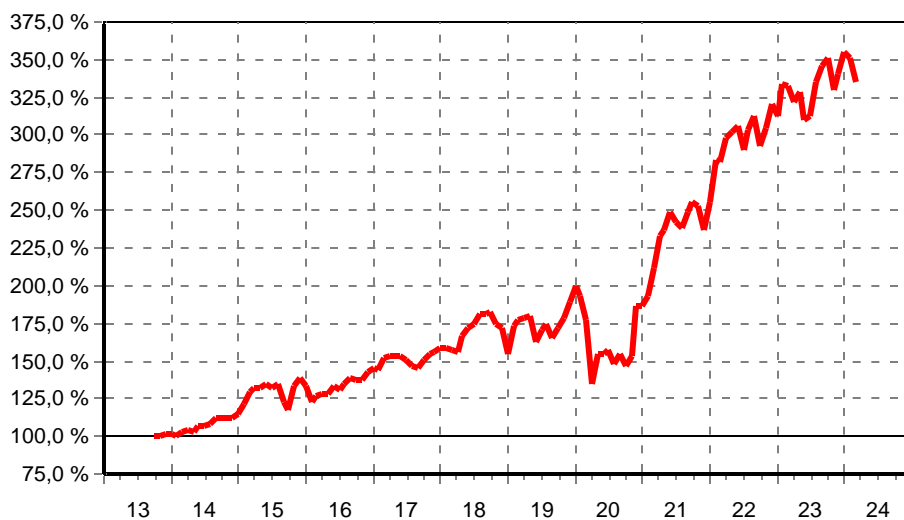


Fidelity FAST - Global Fund Y-ACC-Euro

Kategorie:	Aktienfonds International	Währung:	Euro	WKN:	A1W4L6
KVG:	FIL Investment Management (L)	Thesaurierung:	zum 30.09.	ISIN:	LU0966156712
Verwahrstelle:	Brown Brothers Harriman (Lux)	Domizil:	Luxemburg	Ausgabeaufschlag:	kein
Zahlstelle:		Geschäftsjahr:	1. Okt. - 30. Sep.	Rücknahmegebühr:	1,00 %
Fondsmanager:	Dmitry Solomakhin	Auflegedatum:	30.09.2013	Mindestanlage:	1.000.000 US\$
Fondsvolumen:	131,98 Mio. € (31.01.2024)	Gesamtgebühr:	1,34 %	Sparplan:	nicht möglich
Rücknahmepreis:	337,31 € (08.03.2024)			Fonds ist VL-fähig:	nein

kum. Wertentwicklung: 236% zum 29.02.2024 (auf EUR-Basis, seit 30.09.2013)



Wertentwicklung p.a. nach BVI auf EUR-Basis, zum 29.02.2024

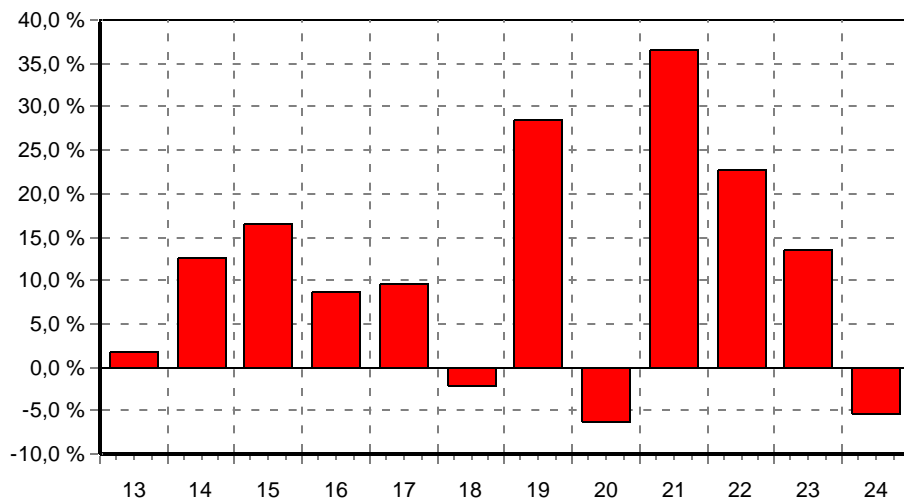
* seit 1 Monat:	-4,45 %
* seit Jahresbeginn:	-5,45 %
seit 1 Jahr:	0,87 %
seit 2 Jahren:	9,20 %
seit 3 Jahren:	16,69 %
seit 5 Jahren:	13,58 %
seit 10 Jahren:	12,59 %
seit 15 Jahren:	n.v.
seit 20 Jahren:	n.v.

(* = Veränderung im jew. Zeitraum)

Volatilität und Sharpe-Ratio

	Volatil.	Sharpe
seit 1 Jahr:	14,26 %	neg.
seit 2 Jahren:	14,35 %	0,57
seit 3 Jahren:	15,67 %	1,02
seit 5 Jahren:	22,63 %	0,58

Gewinne/Verluste je Zeit-Intervall (auf EUR-Basis)



jährliche Entwicklung nach BVI auf EUR-Basis

* im Jahr 2024:	-5,45 %
im Jahr 2023:	13,46 %
im Jahr 2022:	22,74 %
im Jahr 2021:	36,48 %
im Jahr 2020:	-6,35 %
im Jahr 2019:	28,46 %
im Jahr 2018:	-2,19 %
im Jahr 2017:	9,50 %
im Jahr 2016:	8,60 %
im Jahr 2015:	16,59 %
im Jahr 2014:	12,63 %
* im Jahr 2013:	1,67 %

(* = Jahr nicht vollständig)

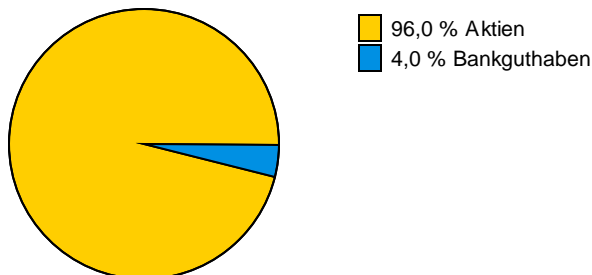
Anlagegrundsätze:

Anlageziel ist langfristiges Kapitalwachstum. Der Fonds investiert mindestens 70 % in Aktien und aktienähnliche Instrumente, die ein Engagement in Unternehmen weltweit bieten. Dem Fonds steht es frei, außerhalb der Regionen, Marktsektoren, Branchen oder Vermögensklassen, auf denen sein Anlageschwerpunkt liegt, zu investieren. Der Fonds kann Derivate zur Risikominderung oder Kostensenkung einsetzen oder um zusätzliches Kapital oder zusätzliche Erträge in Einklang mit dem Risikoprofil des Fonds zu generieren.

Fidelity FAST - Global Fund Y-ACC-Euro

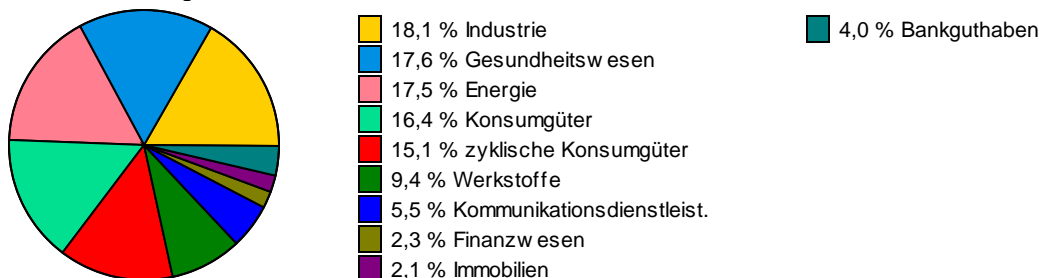
Struktur nach Wertpapieren, am 31.01.2024

in % des Fondsvermögens




Struktur nach Branchen, am 31.01.2024

in % des Fondsvermögens

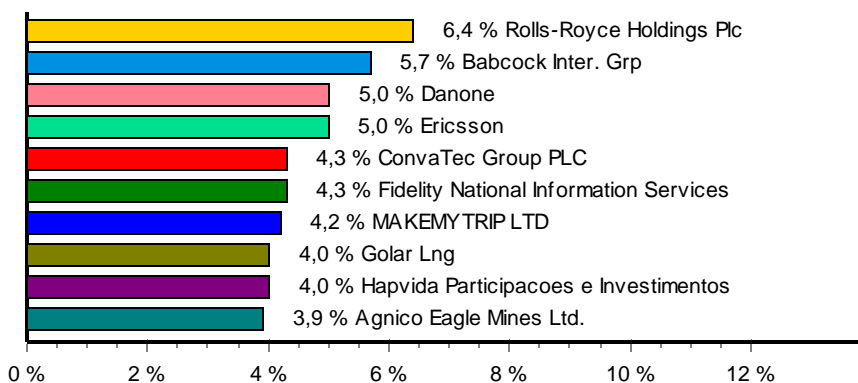


Struktur nach Ländern, am 31.01.2024

in % des Fondsvermögens



Struktur nach größten Aktienanteilen, am 31.01.2024



Wichtige allgemeine Hinweise:

Diese Angaben wurden mit Sorgfalt zusammengestellt. Für die Richtigkeit kann jedoch keine Gewähr übernommen werden. Allein verbindliche Grundlage für den Erwerb von Investmentfondsanteilen sind die jeweiligen Verkaufsprospekte und die jährlichen Rechenschaftsberichte. Diese sind Grundlage für die steuerliche Behandlung der Fondserträge. Die auf Fondsebene anfallenden Kosten (z.B. die Verwaltungsvergütung) wurden berücksichtigt. Die auf Kundenebene anfallenden Kosten (Ausgabeaufschlag und Depotkosten) sind ggfs. nicht berücksichtigt. Bei Fremdwährungen kann die Rendite infolge von Währungsschwankungen steigen oder fallen.

Die frühere Wertentwicklung ist kein verlässlicher Indikator für die künftige Wertentwicklung.

Fidelity FAST - Global Fund Y-ACC-Euro