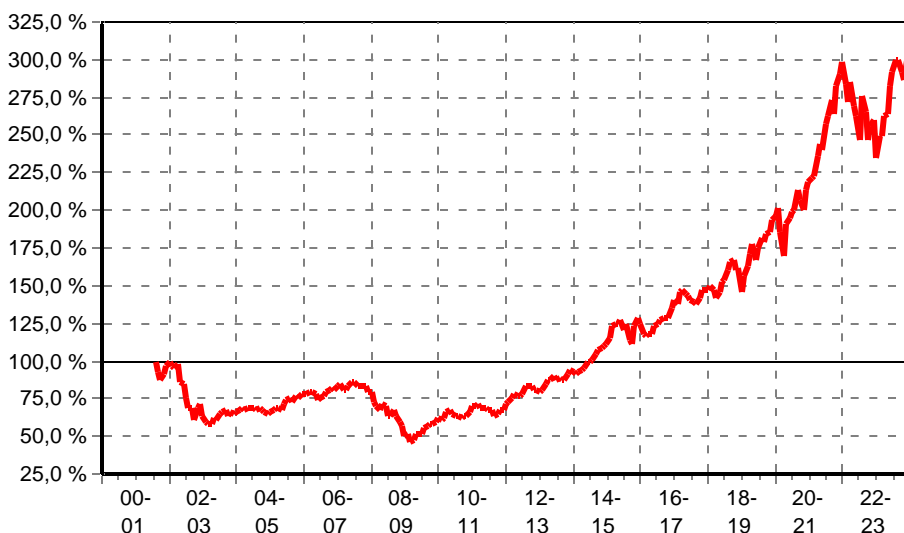


iShares Dow Jones Global Titans 50 UCITS ETF (DE)

FondsNote: 3 (30.11.2023)

Kategorie:	Aktienfonds International	Währung:	Euro	WKN:	628938
KVG:	BlackRock AM (D)	Ausschüttung:	15.12.23/0,0765 €	ISIN:	DE0006289382
Verwahrstelle:	State Street Bank International	Domizil:	Deutschland	Ausgabeaufschlag:	nicht bekannt
Zahlstelle:	HYPOVereinsbank	Geschäftsjahr:	1. Mai. - 30. Apr.	Rücknahmegebühr:	nicht bekannt
Fondsmanager:	iShares Team	Auflegedatum:	14.08.2001	Mindestanlage:	1 Anteil
Fondsvolumen:	1,21 Mrd. € (31.10.2023)	Gesamtgebühr:	0,51 %	Sparplan:	ab 50,00 €
Rücknahmepreis:	65,54 € (29.12.2023)			Fonds ist VL-fähig:	nein

kum. Wertentwicklung: 210% zum 31.12.2023 (auf EUR-Basis, seit 14.08.2001)



Wertentwicklung p.a. nach BVI auf EUR-Basis, zum 31.12.2023

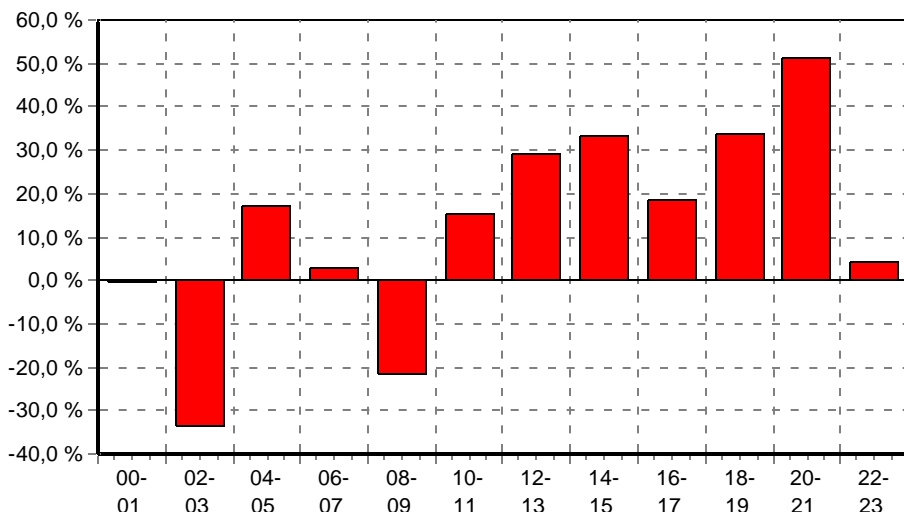
* seit 1 Monat:	2,37 %
* seit Jahresbeginn:	31,99 %
seit 1 Jahr:	31,99 %
seit 2 Jahren:	2,05 %
seit 3 Jahren:	12,37 %
seit 5 Jahren:	16,21 %
seit 10 Jahren:	12,80 %
seit 15 Jahren:	12,84 %
seit 20 Jahren:	8,02 %

(* = Veränderung im jew. Zeitraum)

Volatilität und Sharpe-Ratio

	Volatil.	Sharpe
seit 1 Jahr:	10,18 %	2,84
seit 2 Jahren:	17,72 %	neg.
seit 3 Jahren:	16,19 %	0,58
seit 5 Jahren:	16,38 %	0,81

Gewinne/Verluste je Zeit-Intervall (auf EUR-Basis)



jährliche Entwicklung nach BVI auf EUR-Basis

im Jahr 2023:	31,99 %
im Jahr 2022:	-21,10 %
im Jahr 2021:	36,26 %
im Jahr 2020:	11,08 %
im Jahr 2019:	34,47 %
im Jahr 2018:	-0,58 %
im Jahr 2017:	5,29 %
im Jahr 2016:	12,67 %
im Jahr 2015:	11,38 %
im Jahr 2014:	19,82 %
im Jahr 2013:	16,67 %
im Jahr 2012:	10,80 %
im Jahr 2011:	3,37 %
im Jahr 2010:	11,33 %
im Jahr 2009:	23,29 %

(* = Jahr nicht vollständig)

Anlagegrundsätze:

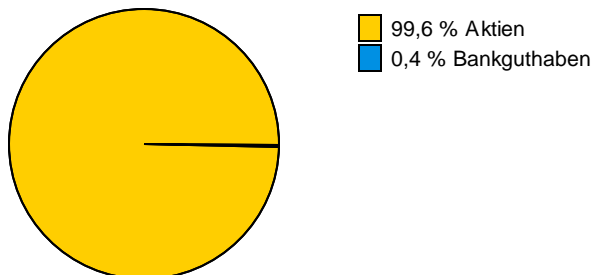
Der Indexfonds bildet den Dow Jones Global Titans 50 Index nach. Der Index bildet das Segment der Blue Chips ab, also der größten, umsatzstärksten und multinationalen Unternehmen der Welt.

iShares Dow Jones Global Titans 50 UCITS ETF (DE)

FondsNote: 3 (30.11.2023)

Struktur nach Wertpapieren, am 31.10.2023

in % des Fondsvermögens




Struktur nach Branchen, am 31.10.2023

in % des Fondsvermögens

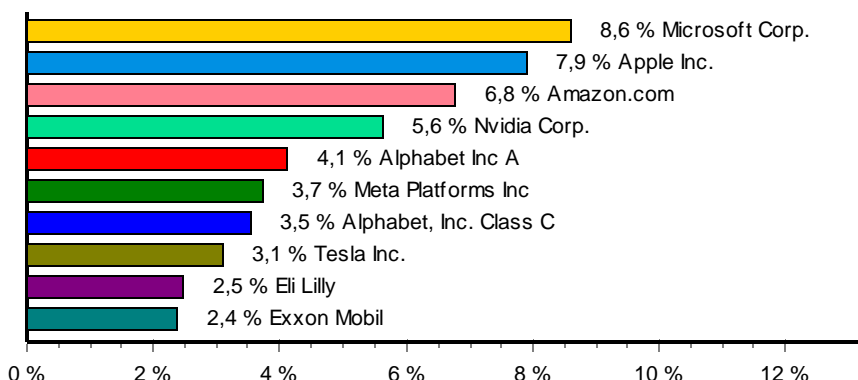


Struktur nach Ländern, am 31.10.2023

in % des Fondsvermögens



Struktur nach größten Aktienanteilen, am 31.10.2023



Wichtige allgemeine Hinweise:

Diese Angaben wurden mit Sorgfalt zusammengestellt. Für die Richtigkeit kann jedoch keine Gewähr übernommen werden. Allein verbindliche Grundlage für den Erwerb von Investmentfondsanteilen sind die jeweiligen Verkaufsprospekte und die jährlichen Rechenschaftsberichte. Diese sind Grundlage für die steuerliche Behandlung der Fondserträge. Die auf Fondsebene anfallenden Kosten (z.B. die Verwaltungsvergütung) wurden berücksichtigt. Die auf Kundenebene anfallenden Kosten (Ausgabeaufschlag und Depotkosten) sind ggfs. nicht berücksichtigt. Bei Fremdwährungen kann die Rendite infolge von Währungsschwankungen steigen oder fallen.

Die frühere Wertentwicklung ist kein verlässlicher Indikator für die künftige Wertentwicklung.

iShares Dow Jones Global Titans 50 UCITS ETF (DE)

FondsNote: 3 (30.11.2023)