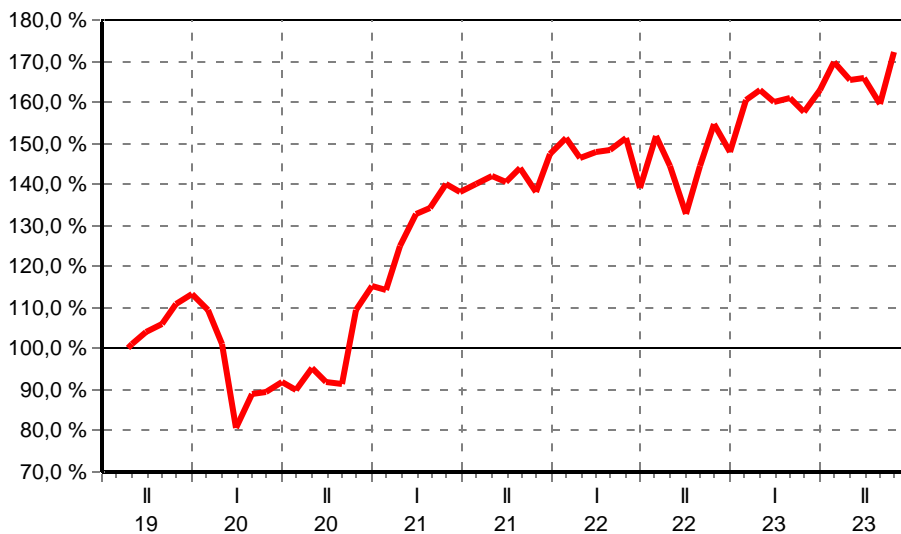


MFS Meridian Funds - Contrarian Value Fund A1 USD

Kategorie:	Aktienfonds International	Währung:	US-Dollar	WKN:	A2PJLL
KVG:	MFS IM (L)	Thesaurierung:	zum 31.01.	ISIN:	LU1985811782
Verwahrstelle:	State Street Bank Intern., ZNL Luxemburg	Domizil:	Luxemburg	Ausgabeaufschlag:	6,00 %
Zahlstelle:	Marcard, Stein & Co.	Geschäftsjahr:	1. Feb. - 31. Jan.	Rücknahmegebühr:	keine
Fondsmanager:	Anne-Christine Farstad, Zahid Kassam	Auflegedatum:	21.08.2019	Mindestanlage:	keine
Fondsvolumen:	14,87 Mio. US\$ (31.03.2023)	Gesamtgebühr:	1,85 %	Sparplan:	nicht möglich
Rücknahmepreis:	17,53 US\$ (15.12.2023)			Fonds ist VL-fähig:	nein

kum. Wertentwicklung: 72% zum 30.11.2023 (auf EUR-Basis, seit 21.08.2019)



Wertentwicklung p.a. nach BVI auf EUR-Basis, zum 30.11.2023

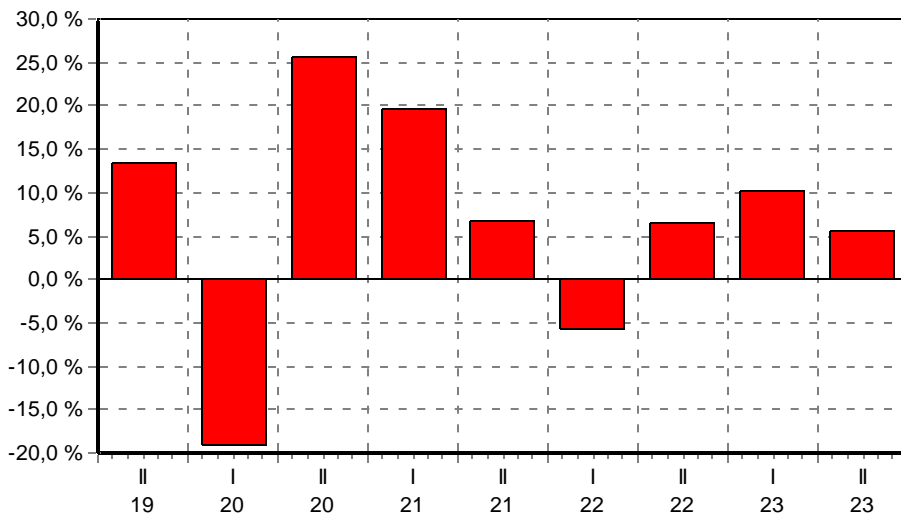
* seit 1 Monat:	8,14 %
* seit Jahresbeginn:	16,41 %
seit 1 Jahr:	11,31 %
seit 2 Jahren:	11,74 %
seit 3 Jahren:	16,42 %
seit 5 Jahren:	n.v.
seit 10 Jahren:	n.v.
seit 15 Jahren:	n.v.
seit 20 Jahren:	n.v.

(* = Veränderung im jew. Zeitraum)

Volatilität und Sharpe-Ratio

	Volatil.	Sharpe
seit 1 Jahr:	14,02 %	0,71
seit 2 Jahren:	17,62 %	0,62
seit 3 Jahren:	16,14 %	0,99
seit 5 Jahren:	n.v.	n.v.

Gewinne/Verluste je Zeit-Intervall (auf EUR-Basis)



jährliche Entwicklung nach BVI auf EUR-Basis

* im Jahr 2023:	16,41 %
im Jahr 2022:	0,40 %
im Jahr 2021:	27,84 %
im Jahr 2020:	1,69 %
* im Jahr 2019:	13,47 %

(* = Jahr nicht vollständig)

Anlagegrundsätze:

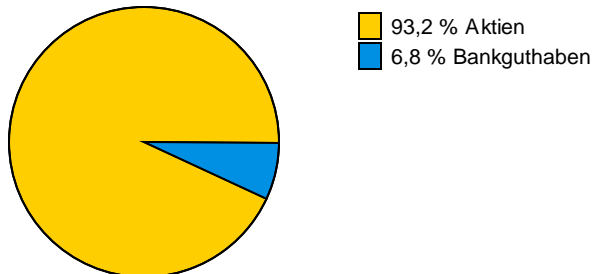
Der Fondsmanager investiert in erster Linie (mindestens 70%) in Aktienwerte von Unternehmen aus Industrie- und Schwellenländern. Der Fondsmanager kann außerdem in Schuldtitel investieren, darunter bis zu 10% in Schuldtitel ohne Anlagequalität und bis zu 20% in Barmittel und geldnahe Instrumente. Der Fondsmanager investiert im Allgemeinen in höchstens 50 Unternehmen. Der Fondsmanager konzentriert seine Anlagen im Allgemeinen auf Unternehmen, deren Aktien der Anlageverwalter im Verhältnis zu ihrem intrinsischen Wert für deutlich unterbewertet hält (Substanzunternehmen). Der Fonds kann einen relativ hohen Prozentsatz seines Vermögens in einer geringen Anzahl von Ländern oder in einer bestimmten geografischen Region investieren. Die Auswahl von Anlagen erfolgt in erster Linie auf der Grundlage einer

MFS Meridian Funds - Contrarian Value Fund A1 USD

Fundamentaldatenanalyse einzelner Emittenten, wobei auch quantitative Screening-Tools, die Emittenten systematisch bewerten, in Erwägung gezogen werden können. Der Fondsmanager kann Derivate zu Absicherungsund/oder Anlagezwecken einsetzen, er wird Derivate jedoch nicht in erheblichem Umfang oder in erster Linie zur Verfolgung des Anlageziels des Fonds verwenden.

Struktur nach Wertpapieren, am 31.03.2023

in % des Fondsvermögens



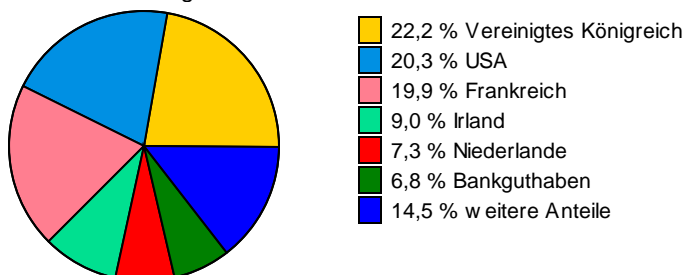
Struktur nach Branchen, am 31.03.2023

in % des Fondsvermögens



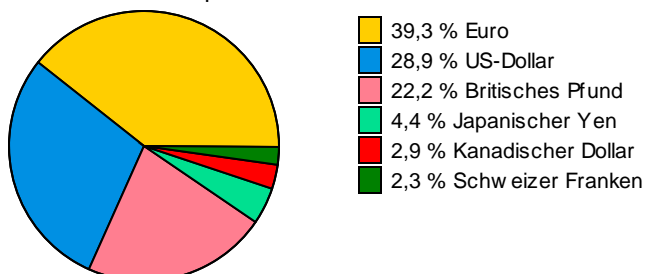
Struktur nach Ländern, am 31.03.2023

in % des Fondsvermögens



Struktur nach Währungen, am 31.03.2023

in % des investierten Kapitals



Wichtige allgemeine Hinweise:

Diese Angaben wurden mit Sorgfalt zusammengestellt. Für die Richtigkeit kann jedoch keine Gewähr übernommen werden. Allein verbindliche Grundlage für den Erwerb von Investmentfondsanteilen sind die jeweiligen Verkaufsprospekte und die jährlichen Rechenschaftsberichte. Diese sind Grundlage für die steuerliche Behandlung der Fondserträge. Die auf Fondsebene anfallenden Kosten (z.B. die Verwaltungsvergütung) wurden berücksichtigt. Die auf Kundenebene anfallenden

MFS Meridian Funds - Contrarian Value Fund A1 USD

Kosten (Ausgabeaufschlag und Depotkosten) sind ggfs. nicht berücksichtigt. Bei Fremdwährungen kann die Rendite infolge von Währungsschwankungen steigen oder fallen.

Die frühere Wertentwicklung ist kein verlässlicher Indikator für die künftige Wertentwicklung.