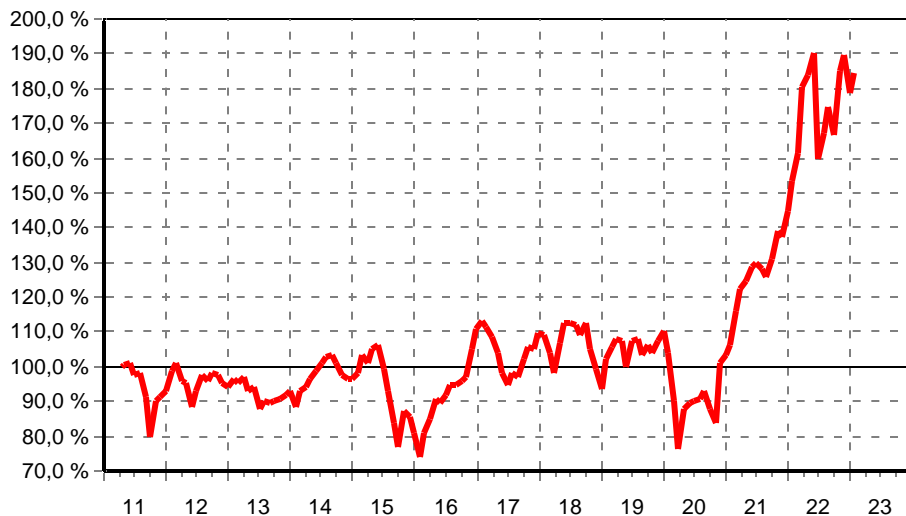


# BlackRock Global Funds - Natural Resources Growth & Income Fund A2 USD

FondsNote: 3 (31.12.2022)

Kategorie:	Aktienfonds Rohstoffe	Währung:	US-Dollar	WKN:	A1JG4
KVG:	BlackRock (L)	Thesaurierung:	zum 31.08.	ISIN:	LU0612318385
Verwahrstelle:	The Bank of New York Mellon Ltd., LUX	Domizil:	Luxemburg	Ausgabeaufschlag:	5,00 %
Zahlstelle:		Geschäftsjahr:	1. Sep. - 31. Aug.	Rücknahmegebühr:	nicht bekannt
Fondsmanager:	Tom Holl/Alastair Bishop/Skye Macpherson	Auflegedatum:	15.04.2011	Mindestanlage:	5.000 US\$
Fondsvolumen:	244,68 Mio. US\$ (30.11.2022)	Gesamtgebühr:	1,78 %	Sparplan:	nicht möglich
Rücknahmepreis:	13,53 US\$ (06.02.2023)			Fonds ist VL-fähig:	nein

## kum. Wertentwicklung: 84% zum 31.01.2023 (auf EUR-Basis, seit 15.04.2011)



## Wertentwicklung p.a. nach BVI auf EUR-Basis, zum 31.01.2023

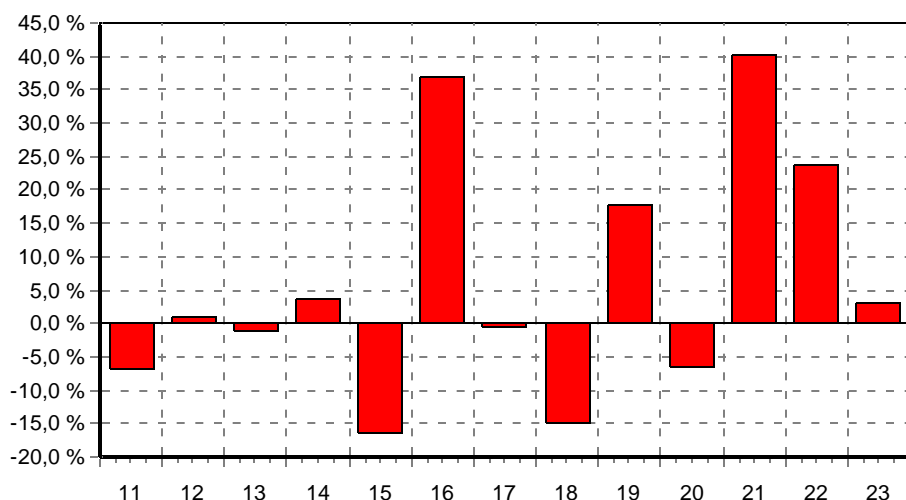
* seit 1 Monat:	3,07 %
* seit Jahresbeginn:	3,07 %
seit 1 Jahr:	20,30 %
seit 2 Jahren:	31,67 %
seit 3 Jahren:	21,09 %
seit 5 Jahren:	11,09 %
seit 10 Jahren:	6,70 %
seit 15 Jahren:	n.v.
seit 20 Jahren:	n.v.

(\* = Veränderung im jew. Zeitraum)

## Volatilität und Sharpe-Ratio

	Volatilität	Sharpe
seit 1 Jahr:	25,53 %	0,68
seit 2 Jahren:	19,82 %	1,45
seit 3 Jahren:	25,23 %	0,72
seit 5 Jahren:	22,44 %	0,36

## Gewinne/Verluste je Zeit-Intervall (auf EUR-Basis)



## jährliche Entwicklung nach BVI auf EUR-Basis

* im Jahr 2023:	3,07 %
im Jahr 2022:	23,72 %
im Jahr 2021:	40,13 %
im Jahr 2020:	-6,42 %
im Jahr 2019:	17,72 %
im Jahr 2018:	-14,78 %
im Jahr 2017:	-0,60 %
im Jahr 2016:	37,02 %
im Jahr 2015:	-16,42 %
im Jahr 2014:	3,68 %
im Jahr 2013:	-0,99 %
im Jahr 2012:	0,95 %
* im Jahr 2011:	-6,81 %

(\* = Jahr nicht vollständig)

## Anlagegrundsätze:

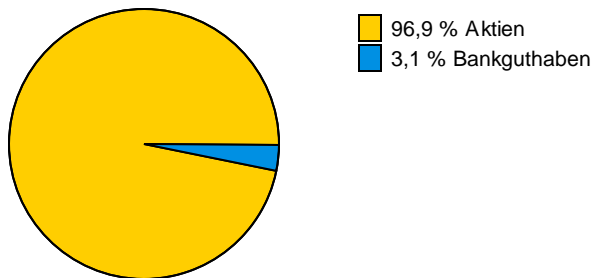
Das Fondsmanagement investiert weltweit mindestens 70% seines Gesamtvermögens in Aktien von Unternehmen, die vorwiegend im Bereich natürliche Ressourcen tätig sind, wie unter anderem Bergbau-, Energie- und Agrarunternehmen.

# BlackRock Global Funds - Natural Resources Growth & Income Fund A2 USD

FondsNote: 3 (31.12.2022)

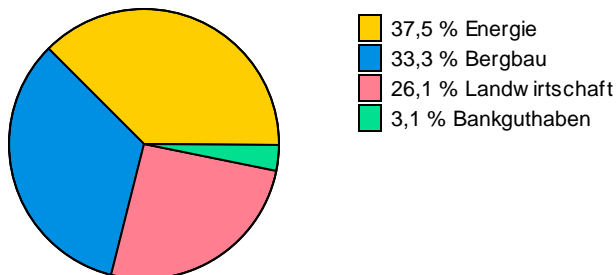
## Struktur nach Wertpapieren, am 30.11.2022

in % des Fondsvermögens




## Struktur nach Branchen, am 30.11.2022

in % des Fondsvermögens

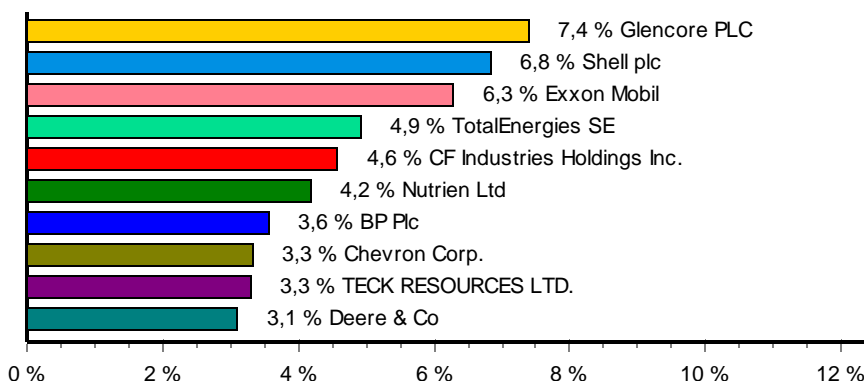


## Struktur nach Ländern, am 30.11.2022

in % des Fondsvermögens



## Struktur nach größten Aktienanteilen, am 30.11.2022



### Wichtige allgemeine Hinweise:

Diese Angaben wurden mit Sorgfalt zusammengestellt. Für die Richtigkeit kann jedoch keine Gewähr übernommen werden. Allein verbindliche Grundlage für den Erwerb von Investmentfondsanteilen sind die jeweiligen Verkaufsprospekte und die jährlichen Rechenschaftsberichte. Diese sind Grundlage für die steuerliche Behandlung der Fondserträge. Die auf Fondsebene anfallenden Kosten (z.B. die Verwaltungsvergütung) wurden berücksichtigt. Die auf Kundenebene anfallenden Kosten (Ausgabeaufschlag und Depotkosten) sind ggfs. nicht berücksichtigt. Bei Fremdwährungen kann die Rendite infolge

## **BlackRock Global Funds - Natural Resources Growth & Income Fund A2 USD**

FondsNote: 3 (31.12.2022)

von Währungsschwankungen steigen oder fallen.

**Die frühere Wertentwicklung ist kein verlässlicher Indikator für die künftige Wertentwicklung.**