

iShares US Property Yield UCITS ETF USD (Dist) Share Class

FondsNote: 3 (30.11.2022)

Kategorie:	Aktienfonds Immobilien + Reits/USA	Währung:	US-Dollar	WKN:	A0LEW6
KVG:	BlackRock AM (Irl)	Ausschüttung:	11/22 0,2119 US\$	ISIN:	IE00B1FZSF77
Verwahrstelle:	State Street Custodial Services (IRL)	Domizil:	Irland	Ausgabeaufschlag:	nicht bekannt
Zahlstelle:	Commerzbank AG	Geschäftsjahr:	1. Nov. - 31. Okt.	Rücknahmegebühr:	nicht bekannt
Fondsmanager:		Auflegedatum:	03.11.2006	Mindestanlage:	1 Anteil
Fondsvolumen:	488,94 Mio. US\$ (31.10.2022)	Gesamtgebühr:	0,40 %	Sparplan:	nicht möglich
Rücknahmepreis:	27,1634 US\$ (04.01.2023)			Fonds ist VL-fähig:	nein

kum. Wertentwicklung: 112% zum 31.12.2022 (auf EUR-Basis, seit 03.11.2006)



Wertentwicklung p.a. nach BVI auf EUR-Basis, zum 31.12.2022

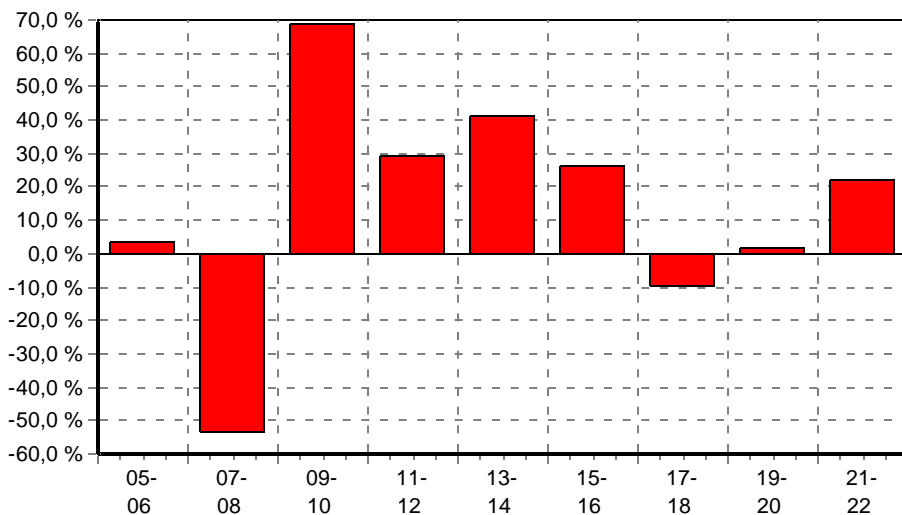
* seit 1 Monat:	-7,72 %
* seit Jahresbeginn:	-20,02 %
seit 1 Jahr:	-20,02 %
seit 2 Jahren:	10,61 %
seit 3 Jahren:	-0,12 %
seit 5 Jahren:	4,49 %
seit 10 Jahren:	7,25 %
seit 15 Jahren:	7,12 %
seit 20 Jahren:	n.v.

(* = Veränderung im jew. Zeitraum)

Volatilität und Sharpe-Ratio

	Volatil.	Sharpe
seit 1 Jahr:	19,73 %	neg.
seit 2 Jahren:	18,65 %	0,41
seit 3 Jahren:	23,89 %	neg.
seit 5 Jahren:	21,09 %	0,07

Gewinne/Verluste je Zeit-Intervall (auf EUR-Basis)



jährliche Entwicklung nach BVI auf EUR-Basis

im Jahr 2022:	-20,02 %
im Jahr 2021:	52,97 %
im Jahr 2020:	-18,56 %
im Jahr 2019:	25,06 %
im Jahr 2018:	-0,05 %
im Jahr 2017:	-9,58 %
im Jahr 2016:	10,72 %
im Jahr 2015:	14,10 %
im Jahr 2014:	46,18 %
im Jahr 2013:	-3,18 %
im Jahr 2012:	13,91 %
im Jahr 2011:	13,64 %
im Jahr 2010:	36,15 %
im Jahr 2009:	23,83 %
im Jahr 2008:	-36,12 %

(* = Jahr nicht vollständig)

Anlagegrundsätze:

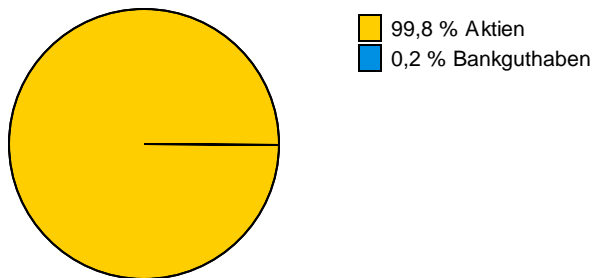
Anlageziel des Fonds ist es, den Anlegern unter Berücksichtigung sowohl der Kapitalrendite als auch der Ertragsrendite eine Gesamtrendite zu bieten, welche die Rendite höherverzinslicher US-Immobilientitel widerspiegelt. Um dieses Anlageziel zu erreichen, verfolgt der Fonds die Anlagestrategie, in ein Portfolio höherverzinslicher Aktien aus der US-Immobilienbranche zu investieren, das sich, soweit möglich und praktikabel, aus den Wertpapieren zusammensetzt, die den FTSE EPRA/NAREIT United States Dividend + Index bilden.

iShares US Property Yield UCITS ETF USD (Dist) Share Class

FondsNote: 3 (30.11.2022)

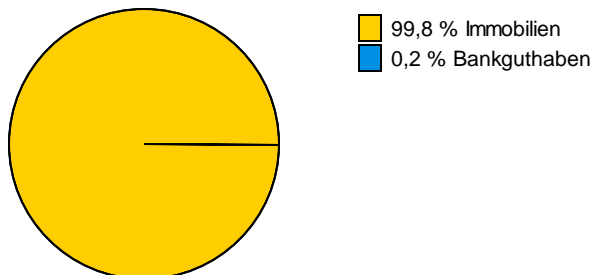
Struktur nach Wertpapieren, am 31.10.2022

in % des Fondsvermögens



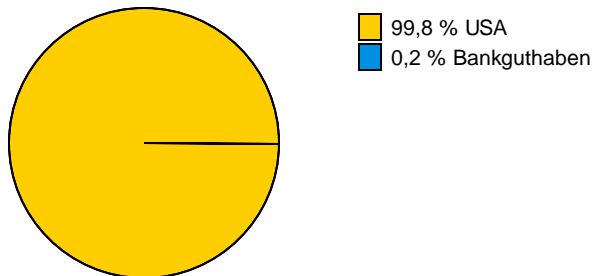
Struktur nach Branchen, am 31.10.2022

in % des Fondsvermögens

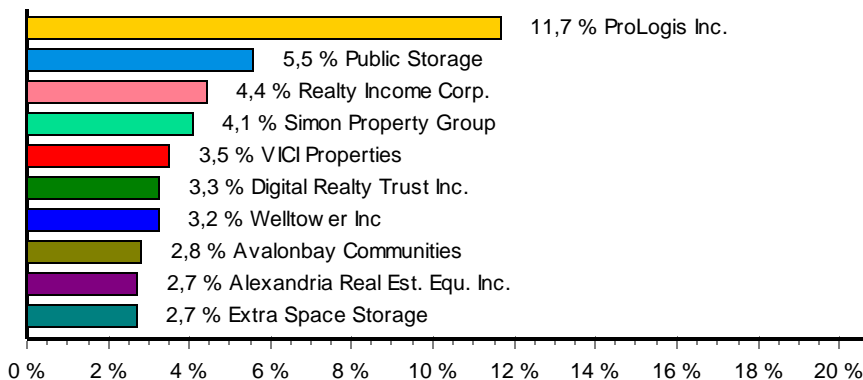


Struktur nach Ländern, am 31.10.2022

in % des Fondsvermögens



Struktur nach größten Aktienanteilen, am 31.10.2022



Wichtige allgemeine Hinweise:

Diese Angaben wurden mit Sorgfalt zusammengestellt. Für die Richtigkeit kann jedoch keine Gewähr übernommen werden. Allein verbindliche Grundlage für den Erwerb von Investmentfondsanteilen sind die jeweiligen Verkaufsprospekte und die jährlichen Rechenschaftsberichte. Diese sind Grundlage für die steuerliche Behandlung der Fondserträge. Die auf Fondsebene anfallenden Kosten (z.B. die Verwaltungsvergütung) wurden berücksichtigt. Die auf Kundenebene anfallenden Kosten (Ausgabeaufschlag und Depotkosten) sind ggfs. nicht berücksichtigt. Bei Fremdwährungen kann die Rendite infolge

iShares US Property Yield UCITS ETF USD (Dist) Share Class

FondsNote: 3 (30.11.2022)

von Währungsschwankungen steigen oder fallen.

Die frühere Wertentwicklung ist kein verlässlicher Indikator für die künftige Wertentwicklung.