

**DWS Invest Global Infrastructure LC****FondsNote: 3 (29.04.2022)**

Kategorie:	Aktiefonds Branchen + Themen/Sonstige	Währung:	Euro	WKN:	<b>DWS0Q2</b>
KVG:	DWS Investment S.A	Thesaurierung:	zum 31.12.	ISIN:	<b>LU0329760770</b>
Verwahrstelle:	State Street Bank Intern., ZNL Luxemburg	Domizil:	Luxemburg	Ausgabeaufschlag:	5,26 %
Zahlstelle:	Deutsche Bank	Geschäftsjahr:	1. Jan. - 31. Dez.	Rücknahmegebühr:	keine
Fondsmanager:	Manoj Patel/Frank Greywitt (seit 19.11.2020)	Auflegedatum:	14.01.2008	Mindestanlage:	keine
Fondsvolumen:	620,28 Mio. € (30.04.2022)	Gesamtgebühr:	1,71 %	Sparplan:	ab 50,00 €
Rücknahmepreis:	213,17 € (03.06.2022)			Fonds ist VL-fähig:	ja

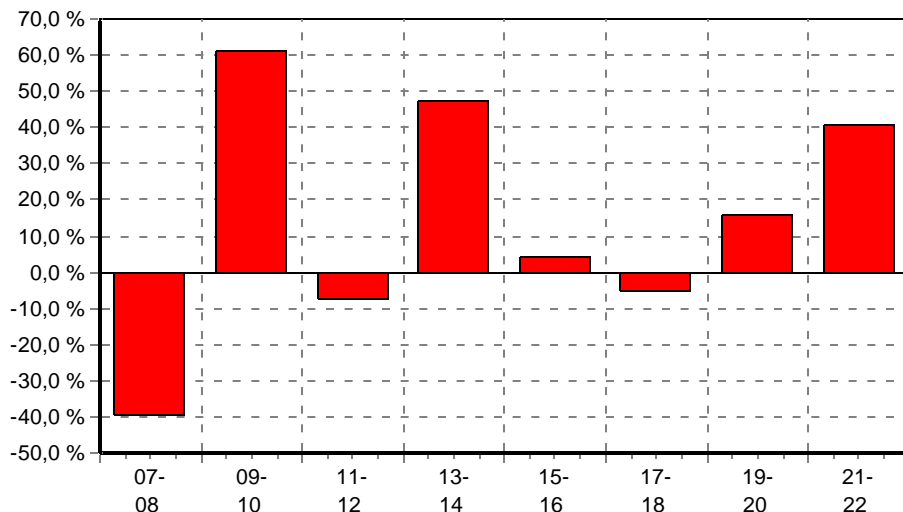
**kum. Wertentwicklung: 114% zum 31.05.2022 (auf EUR-Basis, seit 14.01.2008)****Wertentwicklung p.a. nach BVI auf EUR-Basis, zum 31.05.2022**

* seit 1 Monat:	-0,49 %
* seit Jahresbeginn:	9,05 %
seit 1 Jahr:	24,65 %
seit 2 Jahren:	15,34 %
seit 3 Jahren:	11,41 %
seit 5 Jahren:	8,14 %
seit 10 Jahren:	9,39 %
seit 15 Jahren:	n.v.
seit 20 Jahren:	n.v.

(\* = Veränderung im jew. Zeitraum)

**Volatilität und Sharpe-Ratio**

	Volatil.	Sharpe
seit 1 Jahr:	10,97 %	1,97
seit 2 Jahren:	11,94 %	1,03
seit 3 Jahren:	14,67 %	0,57
seit 5 Jahren:	13,06 %	0,39

**Gewinne/Verluste je Zeit-Intervall (auf EUR-Basis)****jährliche Entwicklung nach BVI auf EUR-Basis**

* im Jahr 2022:	9,05 %
im Jahr 2021:	28,85 %
im Jahr 2020:	-11,05 %
im Jahr 2019:	30,26 %
im Jahr 2018:	-5,17 %
im Jahr 2017:	-0,30 %
im Jahr 2016:	11,09 %
im Jahr 2015:	-6,01 %
im Jahr 2014:	34,95 %
im Jahr 2013:	9,03 %
im Jahr 2012:	4,62 %
im Jahr 2011:	-11,29 %
im Jahr 2010:	22,28 %
im Jahr 2009:	31,90 %
* im Jahr 2008:	-39,66 %

(\* = Jahr nicht vollständig)

**Anlagegrundsätze:**

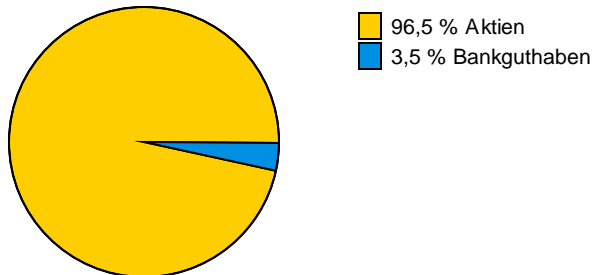
Der Fonds investiert vordergründig in Aktien von Emittenten aus dem globalen Infrastruktursektor. Dazu gehören folgende Segmente: Transport (Straßen, Flug- und Seehäfen sowie Schienenverkehr), Energie (Gas- und Stromübertragung, -vertrieb und -erzeugung), Wasser (Bewässerung, Trinkwasser und Abwasser) und Kommunikation (Rundfunk- und Mobilfunkmasten, Satelliten, Glasfaser- und Kupferkabel).

# DWS Invest Global Infrastructure LC

FondsNote: 3 (29.04.2022)

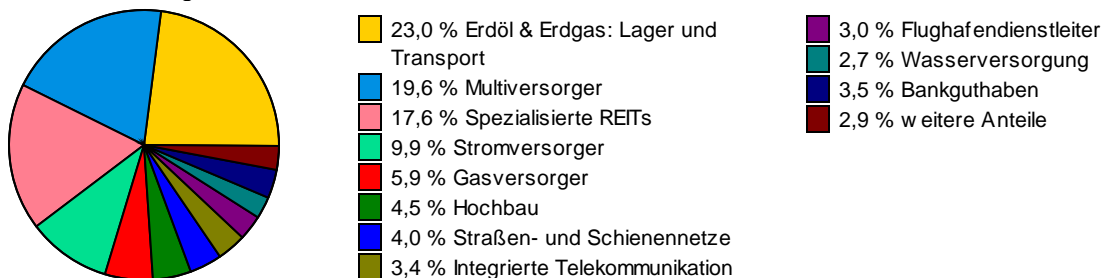
## Struktur nach Wertpapieren, am 30.04.2022

in % des Fondsvermögens




## Struktur nach Branchen, am 30.04.2022

in % des Fondsvermögens



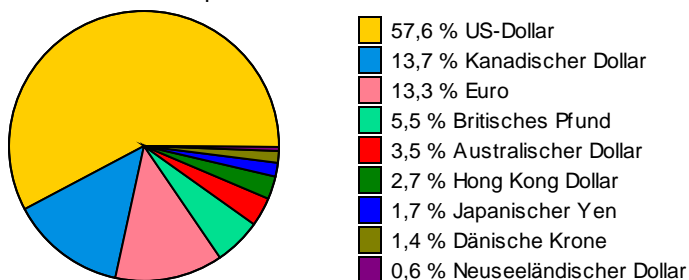
## Struktur nach Ländern, am 30.04.2022

in % des Fondsvermögens



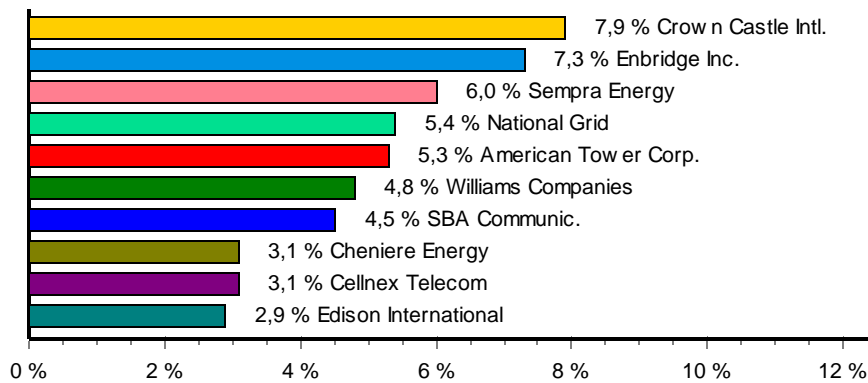
## Struktur nach Währungen, am 30.04.2022

in % des investierten Kapitals



**DWS Invest Global Infrastructure LC**

FondsNote: 3 (29.04.2022)

**Struktur nach größten Aktienanteilen, am 30.04.2022****Wichtige allgemeine Hinweise:**

Diese Angaben wurden mit Sorgfalt zusammengestellt. Für die Richtigkeit kann jedoch keine Gewähr übernommen werden. Allein verbindliche Grundlage für den Erwerb von Investmentfondsanteilen sind die jeweiligen Verkaufsprospekte und die jährlichen Rechenschaftsberichte. Diese sind Grundlage für die steuerliche Behandlung der Fondserträge. Die auf Fondsebene anfallenden Kosten (z.B. die Verwaltungsvergütung) wurden berücksichtigt. Die auf Kundenebene anfallenden Kosten (Ausgabeaufschlag und Depotkosten) sind ggfs. nicht berücksichtigt. Bei Fremdwährungen kann die Rendite infolge von Währungsschwankungen steigen oder fallen.

**Die frühere Wertentwicklung ist kein verlässlicher Indikator für die künftige Wertentwicklung.**