

# iShares Global Clean Energy UCITS ETF USD (Dist) Share Class

FondsNote: 3 (29.04.2022)

Kategorie:	Aktienfonds Energie	Währung:	US-Dollar	WKN:	<b>A0MW0M</b>
KVG:	BlackRock AM (Irl)	Ausschüttung:	11/20 0,0412 US\$	ISIN:	<b>IE00B1XNHC34</b>
Verwahrstelle:	State Street Custodial Services (IRL)	Domizil:	Irland	Ausgabeaufschlag:	kein
Zahlstelle:	Commerzbank AG	Geschäftsjahr:	1. Nov. - 31. Okt.	Rücknahmegebühr:	keine
Fondsmanager:		Auflegedatum:	06.07.2007	Mindestanlage:	1 Anteil
Fondsvolumen:	5,15 Mrd. US\$ (28.02.2022)	Gesamtgebühr:	0,65 %	Sparplan:	nicht möglich
Rücknahmepreis:	10,0345 US\$ (09.05.2022)			Fonds ist VL-fähig:	nein

## kum. Wertentwicklung: -33% zum 30.04.2022 (auf EUR-Basis, seit 06.07.2007)



## Wertentwicklung p.a. nach BVI auf EUR-Basis, zum 30.04.2022

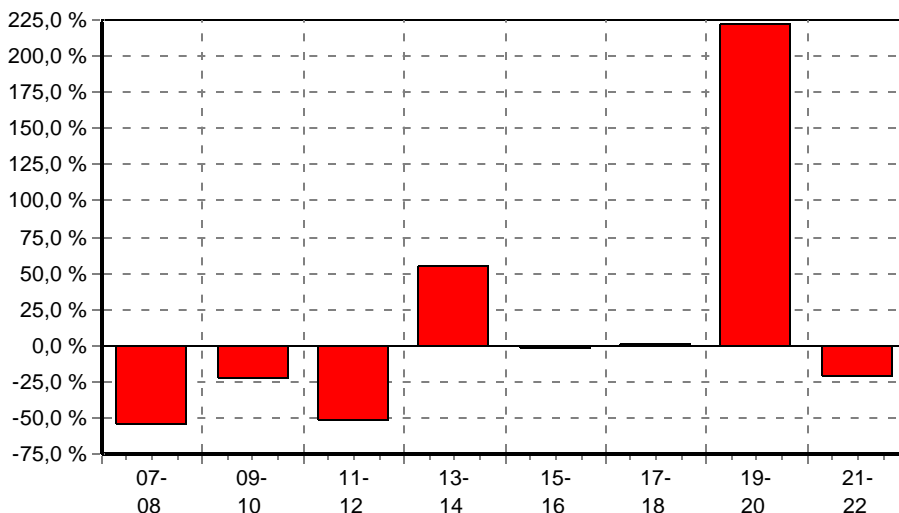
* seit 1 Monat:	-7,33 %
* seit Jahresbeginn:	-4,14 %
seit 1 Jahr:	-6,13 %
seit 2 Jahren:	35,00 %
seit 3 Jahren:	26,40 %
seit 5 Jahren:	19,75 %
seit 10 Jahren:	12,85 %
seit 15 Jahren:	n.v.
seit 20 Jahren:	n.v.

(\* = Veränderung im jew. Zeitraum)

## Volatilität und Sharpe-Ratio

	Volatilität	Sharpe
seit 1 Jahr:	26,87 %	neg.
seit 2 Jahren:	31,25 %	1,12
seit 3 Jahren:	31,04 %	0,85
seit 5 Jahren:	26,41 %	0,75

## Gewinne/Verluste je Zeit-Intervall (auf EUR-Basis)



## jährliche Entwicklung nach BVI auf EUR-Basis

* im Jahr 2022:	-4,14 %
im Jahr 2021:	-18,17 %
im Jahr 2020:	119,95 %
im Jahr 2019:	46,40 %
im Jahr 2018:	-4,66 %
im Jahr 2017:	5,62 %
im Jahr 2016:	-13,33 %
im Jahr 2015:	13,83 %
im Jahr 2014:	8,25 %
im Jahr 2013:	42,64 %
im Jahr 2012:	-16,68 %
im Jahr 2011:	-41,71 %
im Jahr 2010:	-21,47 %
im Jahr 2009:	-0,89 %
im Jahr 2008:	-60,80 %

(\* = Jahr nicht vollständig)

## Anlagegrundsätze:

Die Anteilklasse ist eine Anteilklasse eines Fonds, die durch eine Kombination aus Kapitalwachstum und Erträgen aus dem Fondsvermögen die Erzielung einer Rendite auf Ihre Anlage anstrebt, welche die Rendite des S&P Global Clean Energy Index, des Referenzindex des Fonds (Index), widerspiegelt. Die Anteilklasse wird über den Fonds passiv verwaltet und strebt an, soweit dies möglich und machbar ist, in Aktienwerte (z. B. Anteile) anzulegen, aus denen sich der Index zusammensetzt. Der Index umfasst Unternehmen aus Industrie- und Schwellenländern, die an der Erzeugung sauberer Energien oder der Bereitstellung sauberer Energieausrüstung und Technologien für saubere Energien beteiligt sind. Der Index strebt eine Anzahl der Bestandteile von 100 an, obwohl mehr als 100 Unternehmen aufgenommen werden können, sofern alle diese

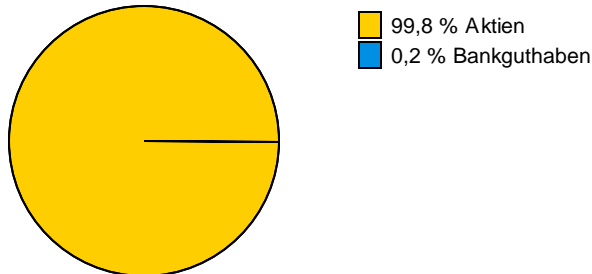
# iShares Global Clean Energy UCITS ETF USD (Dist) Share Class

FondsNote: 3 (29.04.2022)

Unternehmen einen maximalen Wert für ihr Engagement in sauberer Energie ("Clean Energy Exposure Score") aufweisen. Unternehmen, die einen vom Indexanbieter vorab festgelegten Standardwert für den CO<sub>2</sub>- Fußabdruck im Verhältnis zum Umsatz des Unternehmens überschreiten, werden vom Index ausgeschlossen.

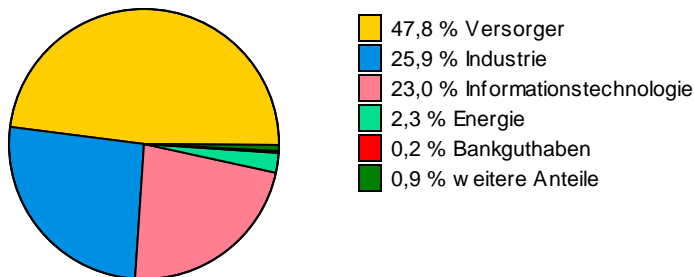
## Struktur nach Wertpapieren, am 28.02.2022

in % des Fondsvermögens




## Struktur nach Branchen, am 28.02.2022

in % des Fondsvermögens

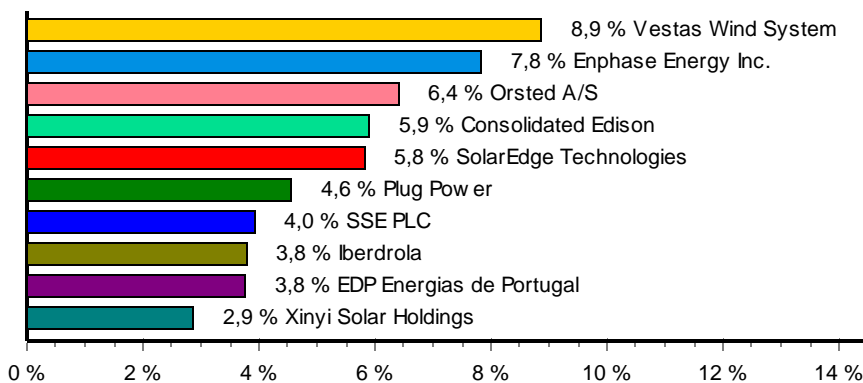


## Struktur nach Ländern, am 28.02.2022

in % des investierten Kapitals



## Struktur nach größten Aktienanteilen, am 28.02.2022



## Wichtige allgemeine Hinweise:

## iShares Global Clean Energy UCITS ETF USD (Dist) Share Class

FondsNote: 3 (29.04.2022)

Diese Angaben wurden mit Sorgfalt zusammengestellt. Für die Richtigkeit kann jedoch keine Gewähr übernommen werden. Allein verbindliche Grundlage für den Erwerb von Investmentfondsanteilen sind die jeweiligen Verkaufsprospekte und die jährlichen Rechenschaftsberichte. Diese sind Grundlage für die steuerliche Behandlung der Fondserträge. Die auf Fondsebene anfallenden Kosten (z.B. die Verwaltungsvergütung) wurden berücksichtigt. Die auf Kundenebene anfallenden Kosten (Ausgabeaufschlag und Depotkosten) sind ggfs. nicht berücksichtigt. Bei Fremdwährungen kann die Rendite infolge von Währungsschwankungen steigen oder fallen.

**Die frühere Wertentwicklung ist kein verlässlicher Indikator für die künftige Wertentwicklung.**