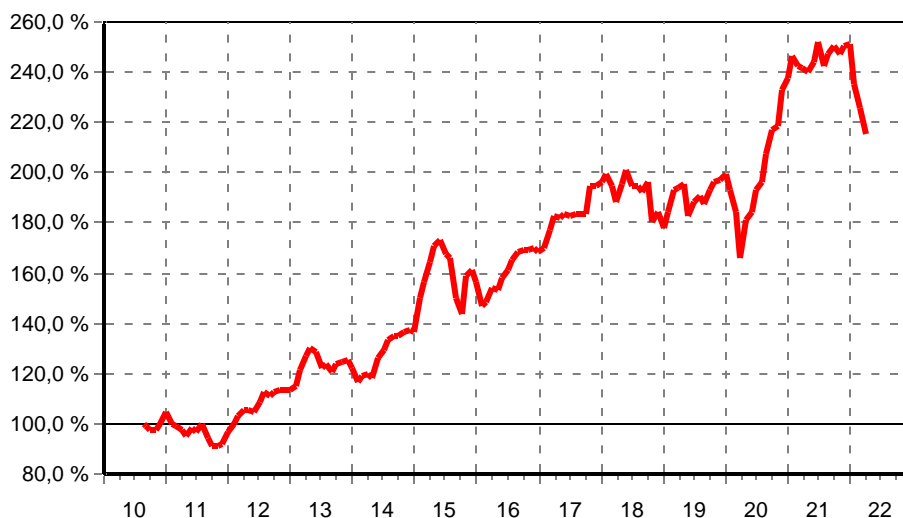


Matthews Asia Funds - Asia Dividend Fund A Acc USD

FondsNote: 2 (31.01.2022)

Kategorie:	Aktienfonds Asien-Pazifik	Währung:	US-Dollar	WKN:	A1JS65
KVG:	Matthew s Asia	Thesaurierung:	zum 31.03.	ISIN:	LU0491817952
Verwahrstelle:	Brown Brothers Harriman (Lux)	Domizil:	Luxemburg	Ausgabeaufschlag:	5,00 %
Zahlstelle:		Geschäftsjahr:	1. Apr. - 31. Mär.	Rücknahmegebühr:	5,00 %
Fondsmanager:	Yu Zhang, Robert J. Horrocks	Auflegedatum:	26.08.2010	Mindestanlage:	1.000 US\$
Fondsvolumen:	48,58 Mio. US\$ (28.02.2022)	Gesamtgebühr:	1,74 %	Sparplan:	nicht möglich
Rücknahmepreis:	18,59 US\$ (07.04.2022)			Fonds ist VL-fähig:	nein

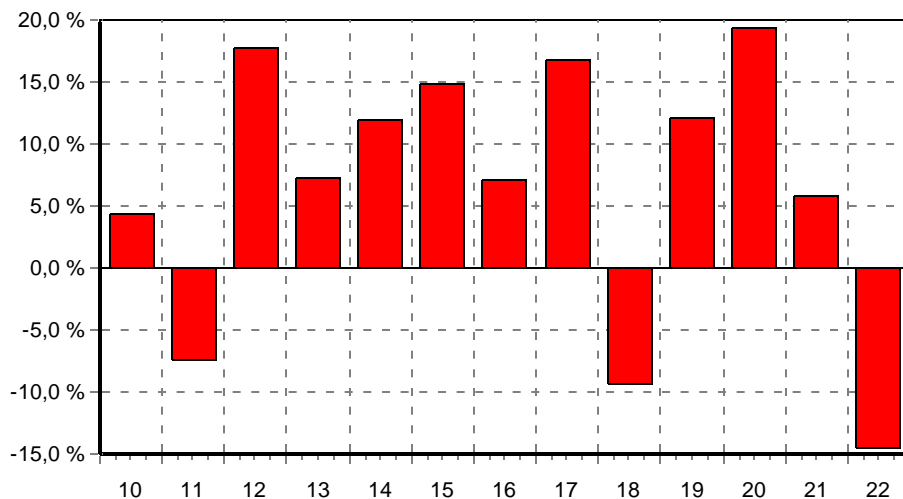
kum. Wertentwicklung: 115% zum 31.03.2022 (auf EUR-Basis, seit 26.08.2010)**Wertentwicklung p.a. nach BVI auf EUR-Basis, zum 31.03.2022**

* seit 1 Monat:	-4,73 %
* seit Jahresbeginn:	-14,48 %
seit 1 Jahr:	-11,13 %
seit 2 Jahren:	13,91 %
seit 3 Jahren:	3,58 %
seit 5 Jahren:	3,28 %
seit 10 Jahren:	7,42 %
seit 15 Jahren:	n.v.
seit 20 Jahren:	n.v.

(* = Veränderung im jew. Zeitraum)

Volatilität und Sharpe-Ratio

	Volatil.	Sharpe
seit 1 Jahr:	10,59 %	neg.
seit 2 Jahren:	12,46 %	1,12
seit 3 Jahren:	13,55 %	0,26
seit 5 Jahren:	12,40 %	0,26

Gewinne/Verluste je Zeit-Intervall (auf EUR-Basis)**jährliche Entwicklung nach BVI auf EUR-Basis**

* im Jahr 2022:	-14,48 %
im Jahr 2021:	5,75 %
im Jahr 2020:	19,40 %
im Jahr 2019:	12,04 %
im Jahr 2018:	-9,37 %
im Jahr 2017:	16,73 %
im Jahr 2016:	7,17 %
im Jahr 2015:	14,82 %
im Jahr 2014:	11,98 %
im Jahr 2013:	7,23 %
im Jahr 2012:	17,81 %
im Jahr 2011:	-7,48 %
* im Jahr 2010:	4,35 %

(* = Jahr nicht vollständig)

Anlagegrundsätze:

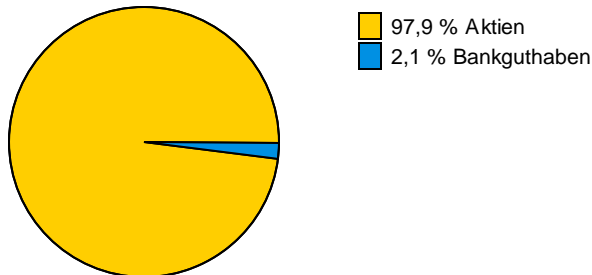
Der Fonds investiert langfristig in Unternehmen, Märkte und Länder, bei denen er mit einem hohen künftigen Wachstum rechnet. Um sein Anlageziel zu erreichen, investiert er mindestens 80% seines Vermögens in börsennotierte Aktien, Vorzugsaktien, wandelbaren Vorzugsaktien und anderen aktienbezogenen Instrumenten von Unternehmen mit Sitz in der asiatisch-pazifischen Region und kann den verbleibenden Teil seines Nettovermögens weltweit in andere zulässige Anlagen investieren.

Matthews Asia Funds - Asia Dividend Fund A Acc USD

FondsNote: 2 (31.01.2022)

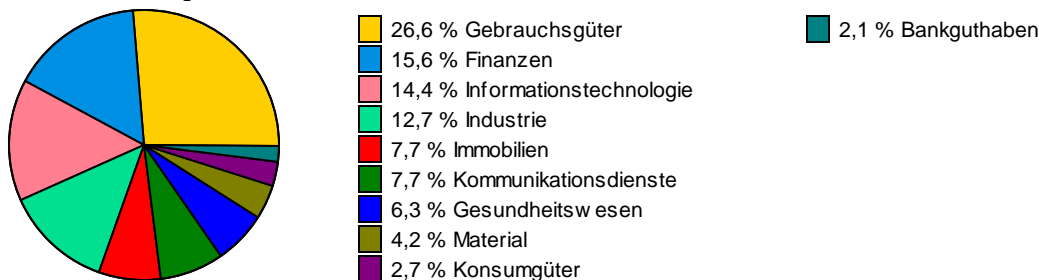
Struktur nach Wertpapieren, am 28.02.2022

in % des Fondsvermögens



Struktur nach Branchen, am 28.02.2022

in % des Fondsvermögens

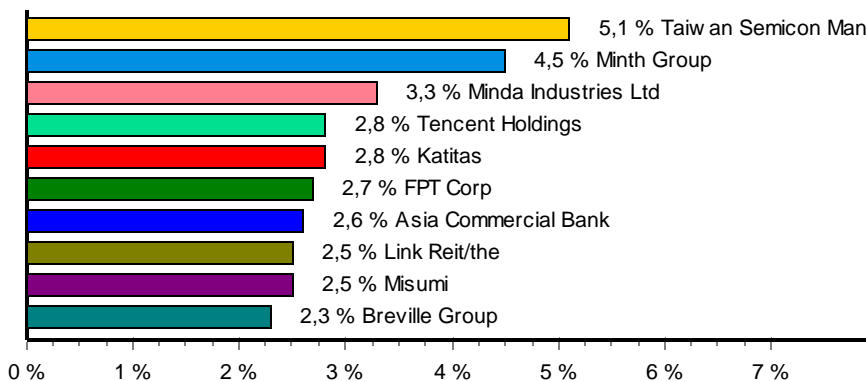


Struktur nach Ländern, am 28.02.2022

in % des Fondsvermögens



Struktur nach größten Aktienanteilen, am 28.02.2022



Wichtige allgemeine Hinweise:

Diese Angaben wurden mit Sorgfalt zusammengestellt. Für die Richtigkeit kann jedoch keine Gewähr übernommen werden. Allein verbindliche Grundlage für den Erwerb von Investmentfondsanteilen sind die jeweiligen Verkaufsprospekte und die jährlichen Rechenschaftsberichte. Diese sind Grundlage für die steuerliche Behandlung der Fondserträge. Die auf Fondsebene anfallenden Kosten (z.B. die Verwaltungsvergütung) wurden berücksichtigt. Die auf Kundenebene anfallenden Kosten (Ausgabeaufschlag und Depotkosten) sind ggfs. nicht berücksichtigt. Bei Fremdwährungen kann die Rendite infolge von Währungsschwankungen steigen oder fallen.

Die frühere Wertentwicklung ist kein verlässlicher Indikator für die künftige Wertentwicklung.

Matthews Asia Funds - Asia Dividend Fund A Acc USD

FondsNote: 2 (31.01.2022)