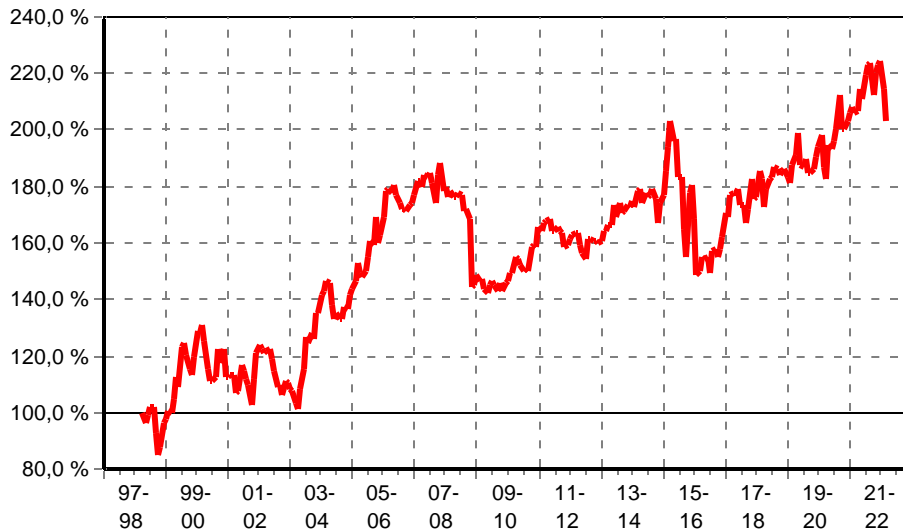


**PEH EMPIRE P****FondsNote: 3 (31.01.2022)**

Kategorie:	Mischfonds Aktien+Anleihen/Welt	Währung:	Euro	WKN:	<b>988006</b>
KVG:	AXXION S.A.	Thesaurierung:	zum 31.07.	ISIN:	<b>LU0086120648</b>
Verwahrstelle:	Banque de Luxembourg	Domizil:	Luxemburg	Ausgabeaufschlag:	4,00 %
Zahlstelle:	DZ BANK AG, Frankfurt/Main	Geschäftsjahr:	1. Aug. - 31. Jul.	Rücknahmegebühr:	keine
Fondsmanager:	EvoPro Welt	Auflegedatum:	01.04.1998	Mindestanlage:	2.500 €
Fondsvolumen:	93,29 Mio. € (31.10.2021)	Gesamtgebühr:	2,23 %	Sparplan:	ab 50,00 €
Rücknahmepreis:	101,33 € (03.03.2022)			Fonds ist VL-fähig:	nein

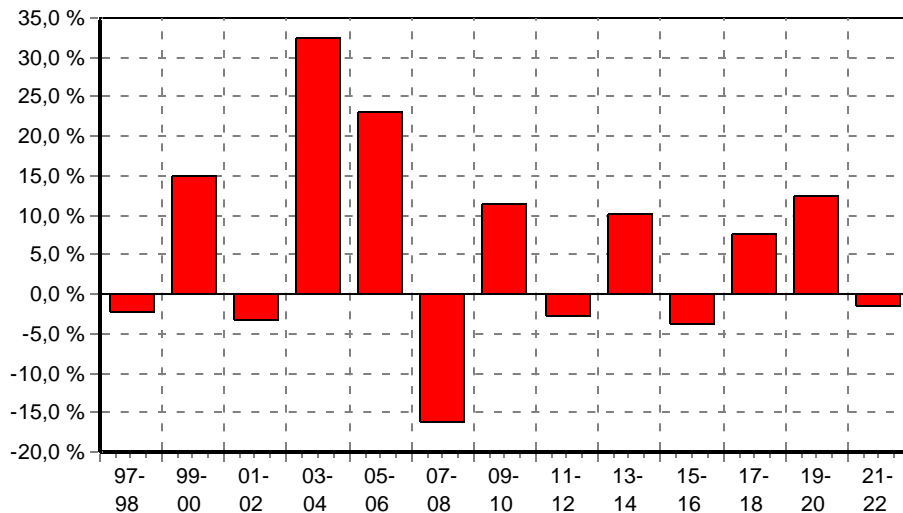
**kum. Wertentwicklung: 103% zum 28.02.2022 (auf EUR-Basis, seit 01.04.1998)****Wertentwicklung p.a. nach BVI auf EUR-Basis, zum 28.02.2022**

* seit 1 Monat:	-5,08 %
* seit Jahresbeginn:	-9,33 %
seit 1 Jahr:	-1,25 %
seit 2 Jahren:	4,40 %
seit 3 Jahren:	2,76 %
seit 5 Jahren:	2,82 %
seit 10 Jahren:	2,22 %
seit 15 Jahren:	0,75 %
seit 20 Jahren:	2,62 %

(\* = Veränderung im jew. Zeitraum)

**Volatilität und Sharpe-Ratio**

	Volatil.	Sharpe
seit 1 Jahr:	11,19 %	neg.
seit 2 Jahren:	11,10 %	0,40
seit 3 Jahren:	10,97 %	0,25
seit 5 Jahren:	10,34 %	0,27

**Gewinne/Verluste je Zeit-Intervall (auf EUR-Basis)****jährliche Entwicklung nach BVI auf EUR-Basis**

* im Jahr 2022:	-9,33 %
im Jahr 2021:	8,78 %
im Jahr 2020:	6,27 %
im Jahr 2019:	5,76 %
im Jahr 2018:	4,13 %
im Jahr 2017:	3,44 %
im Jahr 2016:	0,96 %
im Jahr 2015:	-4,74 %
im Jahr 2014:	1,32 %
im Jahr 2013:	8,68 %
im Jahr 2012:	-0,49 %
im Jahr 2011:	-2,38 %
im Jahr 2010:	12,93 %
im Jahr 2009:	-1,31 %
im Jahr 2008:	-17,43 %

(\* = Jahr nicht vollständig)

**Anlagegrundsätze:**

Der PEH SICAV - PEH EMPIRE ist ein aktiv gemanagter und aktienorientierter Vermögensverwaltungs fonds mit offensiver Ertrag-Risiko-Mischung, dessen Anlageziel ein möglichst hoher Wertzuwachs ist. Um diese zu erreichen investiert das Fondsmanagement weltweit, setzt aber seinen Schwerpunkt auf hochkapitalisierte europäische und US-amerikanische Aktien ("Blue Chips"). Der Allokationsprozess basiert auf quantitativer und qualitativer Analyse. Durch die Auswertung zahlreicher Makro- und Mikrodaten (u.a. Stimmungsindikatoren, Börsendaten, Rohstoffpreise) wird die Portfolioallokation bestimmt. Der Teilfonds kann variabel in an einer Börse oder einem anderen geregelten Markt notierten Wertpapiere aller Art, wie beispielsweise Aktien, Anleihen, Geldmarktinstrumente oder Zertifikate investieren. Die Gewichtung der verschiedenen Anlageklassen erfolgt flexibel je nach Marktsituation. Die Investition in andere Investmentfonds (nach den OGAW-Richtlinien) ist bis max. 10% des Fondsvermögens möglich. Derivate, wie beispielsweise Optionen oder Futures, können sowohl zur

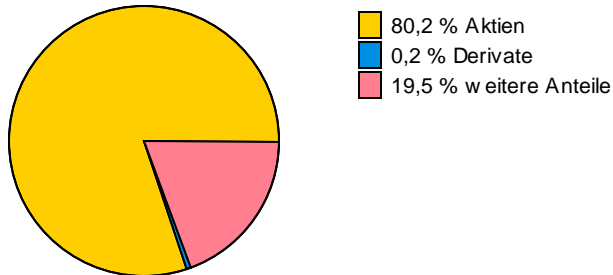
**PEH EMPIRE P**

FondsNote: 3 (31.01.2022)

Absicherung als auch zur Renditeoptimierung oder Spekulationszwecken eingesetzt werden. Mindestens 70% des Teilfondsvermögens werden direkt bzw. indirekt in Kapitalbeteiligungen investiert.

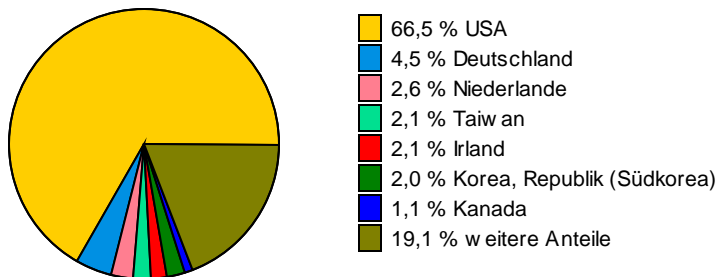
**Struktur nach Wertpapieren, am 31.10.2021**

in % des investierten Kapitals



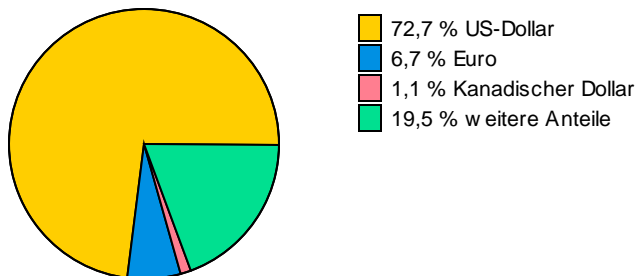
**Struktur nach Ländern, am 31.10.2021**

in % des investierten Kapitals

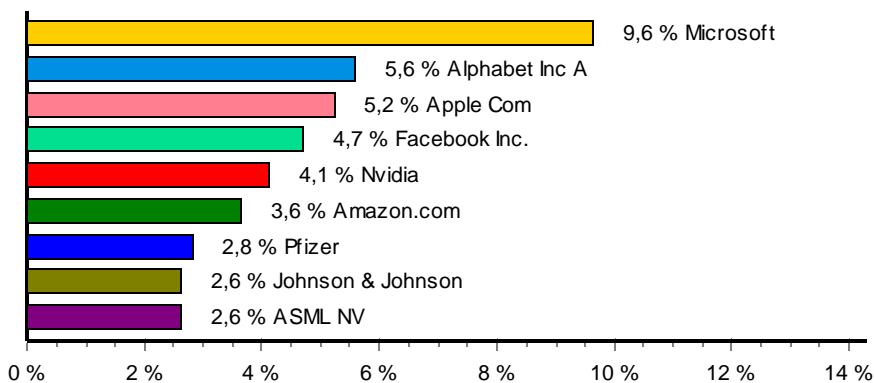


**Struktur nach Währungen, am 31.10.2021**

in % des investierten Kapitals



**Struktur nach größten Aktienanteilen, am 31.10.2021**



**Wichtige allgemeine Hinweise:**

Diese Angaben wurden mit Sorgfalt zusammengestellt. Für die Richtigkeit kann jedoch keine Gewähr übernommen werden. Allein verbindliche Grundlage für den Erwerb von Investmentfondsanteilen sind die jeweiligen Verkaufsprospekte und die jährlichen Rechenschaftsberichte. Diese sind Grundlage für die steuerliche Behandlung der Fondserträge. Die auf

**PEH EMPIRE P****FondsNote: 3 (31.01.2022)**

Fondsebene anfallenden Kosten (z.B. die Verwaltungsvergütung) wurden berücksichtigt. Die auf Kundenebene anfallenden Kosten (Ausgabeaufschlag und Depotkosten) sind ggfs. nicht berücksichtigt. Bei Fremdwährungen kann die Rendite infolge von Währungsschwankungen steigen oder fallen.

**Die frühere Wertentwicklung ist kein verlässlicher Indikator für die künftige Wertentwicklung.**