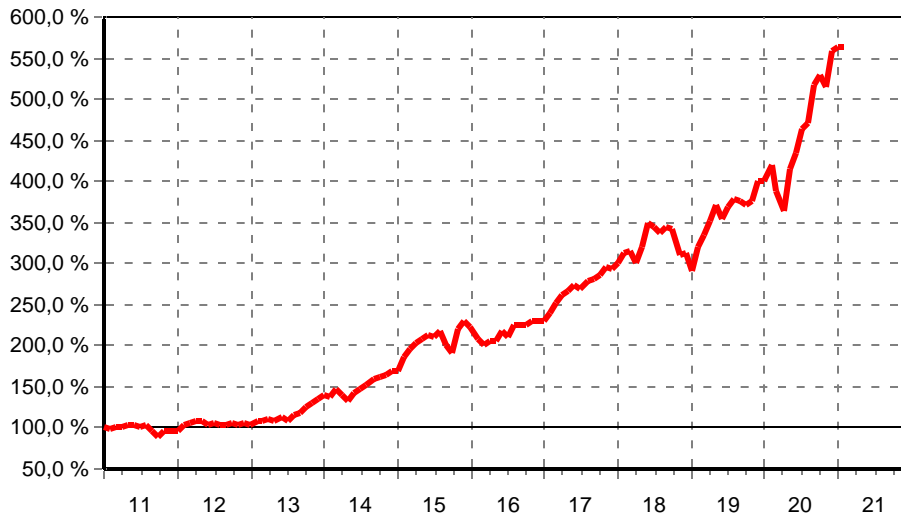


Morgan Stanley Global Opportunity Fund (USD) A

FondsNote: 1 (31.12.2020)

Kategorie:	Aktienfonds International	Währung:	US-Dollar	WKN:	A1H6XK
KVG:	MSIM FM (Irl)	Thesaurierung:	zum 31.12.	ISIN:	LU0552385295
Verwahrstelle:	JP Morgan Bank (L)	Domizil:	Luxemburg	Ausgabeaufschlag:	6,10 %
Zahlstelle:		Geschäftsjahr:	1. Jan. - 31. Dez.	Rücknahmegebühr:	keine
Fondsmanager:	Kristian Heugh (seit 30.11.2010)	Auflegedatum:	30.11.2010	Mindestanlage:	keine
Fondsvolumen:	7,38 Mrd. US\$ (31.12.2020)	Gesamtgebühr:	1,84 %	Sparplan:	nicht möglich
Rücknahmepreis:	140,22 US\$ (05.02.2021)			Fonds ist VL-fähig:	nein

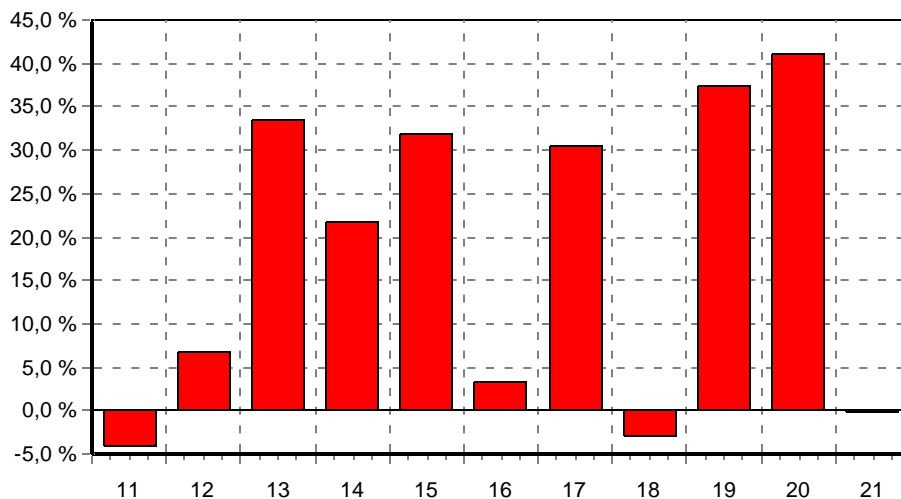
kum. Wertentwicklung: 464% zum 31.01.2021 (auf EUR-Basis, seit 22.12.2010)**Wertentwicklung p.a. nach BVI auf EUR-Basis, zum 31.01.2021**

* seit 1 Monat:	-0,11 %
* seit Jahresbeginn:	-0,11 %
seit 1 Jahr:	34,58 %
seit 2 Jahren:	32,71 %
seit 3 Jahren:	21,67 %
seit 5 Jahren:	22,09 %
seit 10 Jahren:	19,13 %
seit 15 Jahren:	n.v.
seit 20 Jahren:	n.v.

(* = Veränderung im jew. Zeitraum)

Volatilität und Sharpe-Ratio

	Volatil.	Sharpe
seit 1 Jahr:	20,99 %	1,65
seit 2 Jahren:	16,85 %	1,94
seit 3 Jahren:	18,01 %	1,20
seit 5 Jahren:	14,97 %	1,47

Gewinne/Verluste je Zeit-Intervall (auf EUR-Basis)**jährliche Entwicklung nach BVI auf EUR-Basis**

* im Jahr 2021:	-0,11 %
im Jahr 2020:	40,99 %
im Jahr 2019:	37,41 %
im Jahr 2018:	-2,97 %
im Jahr 2017:	30,40 %
im Jahr 2016:	3,27 %
im Jahr 2015:	31,97 %
im Jahr 2014:	21,64 %
im Jahr 2013:	33,55 %
im Jahr 2012:	6,71 %
im Jahr 2011:	-4,07 %
* im Jahr 2010:	1,57 %

(* = Jahr nicht vollständig)

Anlagegrundsätze:

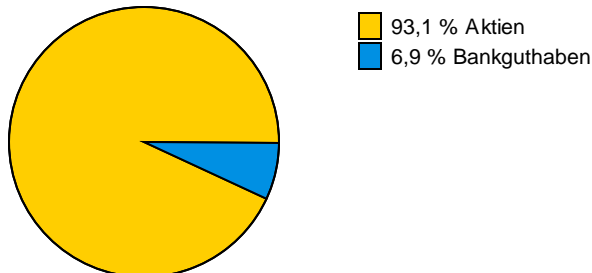
Anlageziel ist langfristiges Kapitalwachstum. Der Fonds investiert weltweit vorwiegend in Unternehmensaktien mit Wachstumspotenzial.

Morgan Stanley Global Opportunity Fund (USD) A

FondsNote: 1 (31.12.2020)

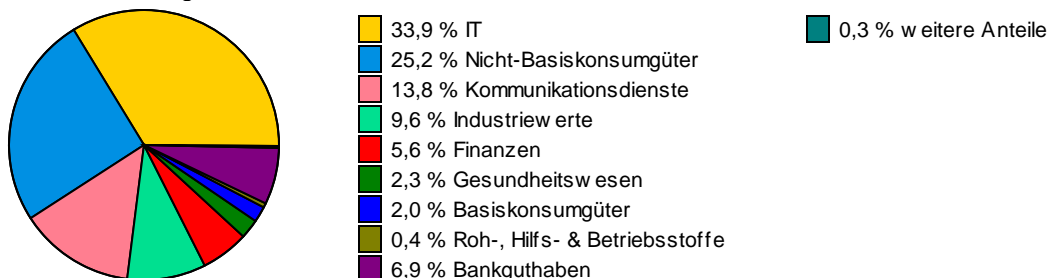
Struktur nach Wertpapieren, am 31.12.2020

in % des Fondsvermögens



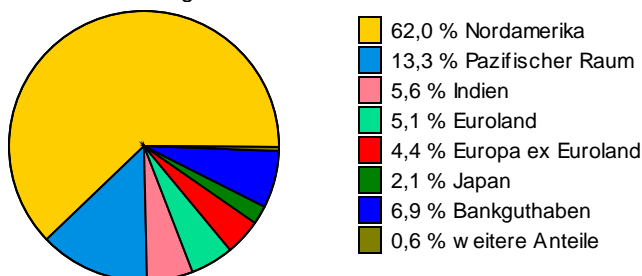
Struktur nach Branchen, am 31.12.2020

in % des Fondsvermögens

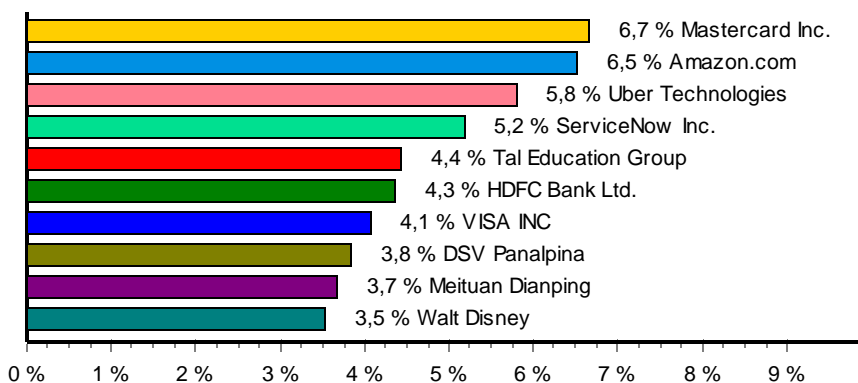


Struktur nach Ländern, am 31.12.2020

in % des Fondsvermögens



Struktur nach größten Aktienanteilen, am 31.12.2020



Wichtige allgemeine Hinweise:

Diese Angaben wurden mit Sorgfalt zusammengestellt. Für die Richtigkeit kann jedoch keine Gewähr übernommen werden. Allein verbindliche Grundlage für den Erwerb von Investmentfondsanteilen sind die jeweiligen Verkaufsprospekte und die jährlichen Rechenschaftsberichte. Diese sind Grundlage für die steuerliche Behandlung der Fondserträge. Die auf Fondsebene anfallenden Kosten (z.B. die Verwaltungsvergütung) wurden berücksichtigt. Die auf Kundenebene anfallenden Kosten (Ausgabeaufschlag und Depotkosten) sind ggfs. nicht berücksichtigt. Bei Fremdwährungen kann die Rendite infolge von Währungsschwankungen steigen oder fallen.

Die frühere Wertentwicklung ist kein verlässlicher Indikator für die künftige Wertentwicklung.

Morgan Stanley Global Opportunity Fund (USD) A

FondsNote: 1 (31.12.2020)